


INDAGINE  
SUGLI  
SPOSTAMENTI

**CASA  
SCUOLA**



Mobilità responsabile  
per cittadini attivi



MINISTERO DELL'AMBIENTE  
E DELLA SICUREZZA ENERGETICA



Città di  
Bassano del Grappa  
Capofila del progetto



REGIONE DEL VENETO



ULSS7  
PEDEMONTANA

in collaborazione con



**GREEN TO GO**

Mobilità responsabile per cittadini attivi  
Indagine sugli spostamenti casa-scuola

**Dal 20 aprile al 10 maggio 2023  
prima indagine  
sugli spostamenti casa-scuola  
- delle studentesse e degli studenti  
- del personale docente e non  
di tutti i 12 istituti secondari  
di secondo grado del bassanese.**

**Indagine campionaria non probabilistica.  
Partecipazione volontaria e anonima.  
Questionario on-line.**

**Popolazione di riferimento:  
11.035 persone.  
- Tasso di risposta di studenti/esse: 59%.  
- Tasso di risposta del personale: 50%.**

## PRIME E PROVVISORIE EVIDENZE DELL'INDAGINE

- 1 Tasso di compilazione** dei questionari tra le studentesse, gli studenti (5.711 soggetti) e il personale (684 soggetti) di ogni singola scuola.
- 2 Ripartizione modale** nei percorsi casa-scuola delle studentesse, degli studenti e del personale di tutte le scuole.
- 3 Ripartizione modale** nei percorsi casa-scuola di studenti e studentesse.
- 4 Valutazione del livello di sicurezza** della viabilità nelle vicinanze della scuola tra le studentesse, gli studenti e il personale.



## PRIME E PROVVISORIE EVIDENZE DELL'INDAGINE

- 5 Valutazione del livello di sicurezza** della viabilità nelle vicinanze della scuola tra le studentesse e gli studenti.
- 6 Valutazione dei livelli di pericolo e di rischio** di incidenti stradali nelle vicinanze della scuola tra le studentesse, gli studenti e il personale.
- 7 Valutazione dei livelli di pericolo e di rischio** di incidenti stradali nelle vicinanze della scuola tra le studentesse e gli studenti.
- 8 Miglioramenti auspicati** nell'area in cui si trova la scuola secondo le studentesse, gli studenti e il personale (*due risposte possibili*).



# LE SCUOLE



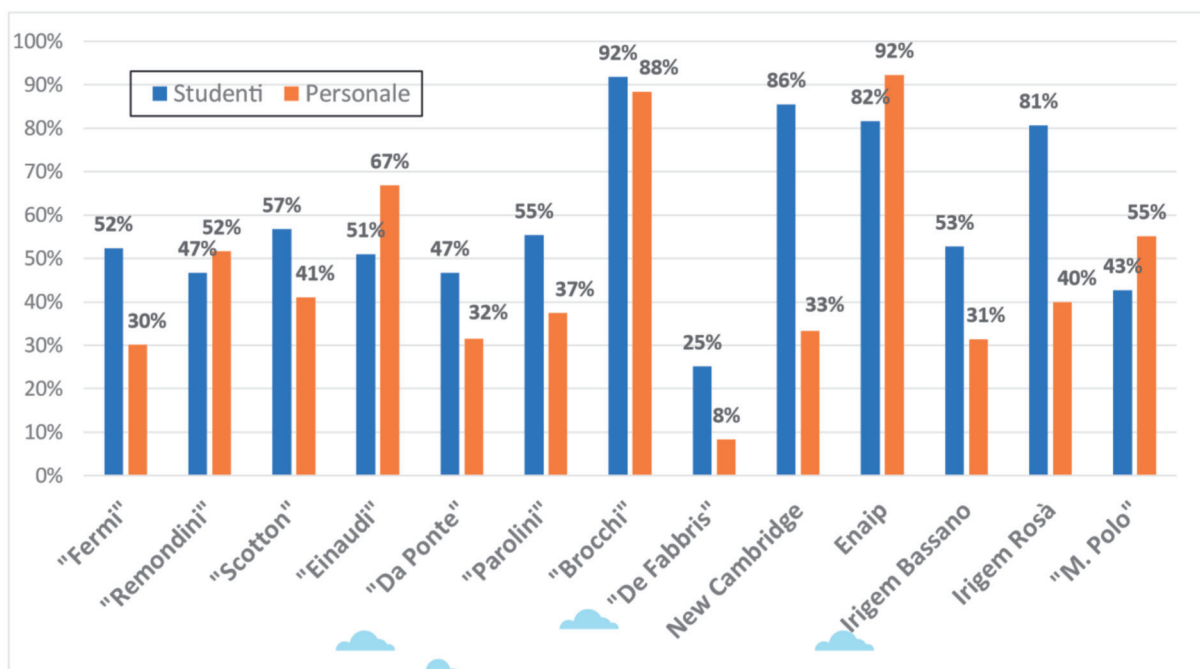
STUDENTI	Iscritti 2022/23	Intervistati	Tasso compil.
ITI "Enrico Fermi"	1.162	609	52%
IIS G.A. Remondini	1.541	720	47%
IIS A. Scotton (sede di Bassano)	335	190	57%
ITET "Luigi Einaudi"	1.634	834	51%
Liceo Scientifico Jacopo da Ponte	796	372	47%
Istituto Agrario "Alberto Parolini"	694	384	55%
Liceo Ginnasio Statale "G.B. Brocchi"	2.128	1.954	92%
Liceo Artistico G.De Fabris	613	154	25%
New Cambridge Institute	69	59	86%
ENAIP Veneto	120	98	82%
I.RI.GEM. Bassano	258	136	53%
I.RI.GEM. Rosà	176	142	81%
S.F.P. Marco Polo	138	59	43%
<b>Totale</b>	<b>9.664</b>	<b>5.711</b>	<b>59%</b>



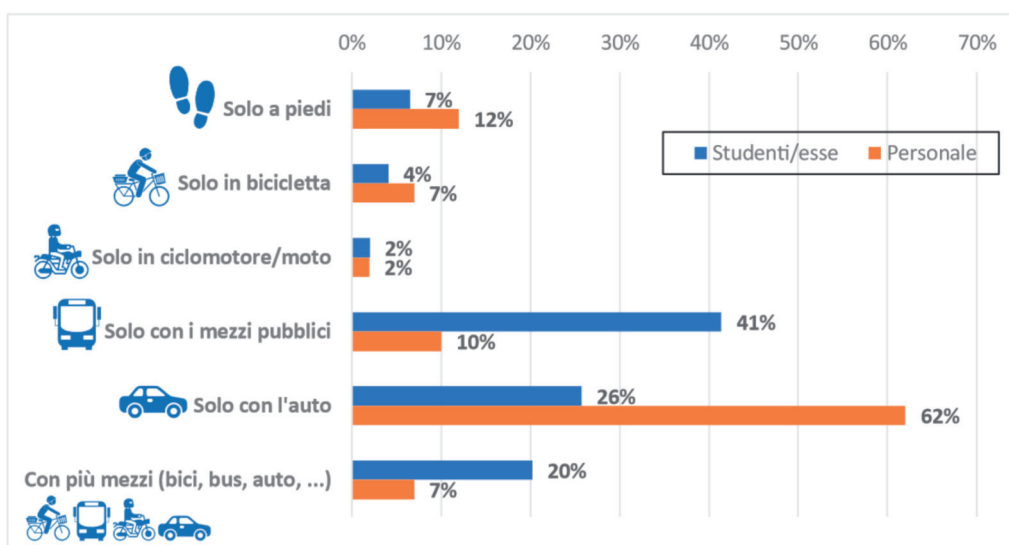
PERSONALE	Numero 2022/23	Intervistati	Tasso compil.
ITI "Enrico Fermi"	176	53	30%
IIS G.A. Remondini	240	124	52%
IIS A. Scotton (sede di Bassano)	56	23	41%
ITET "Luigi Einaudi"	202	135	67%
Liceo Scientifico Jacopo da Ponte	92	29	32%
Istituto Agrario "Alberto Parolini"	139	52	37%
Liceo Ginnasio Statale "G.B. Brocchi"	225	199	88%
Liceo Artistico G.De Fabris	108	9	8%
New Cambridge Institute	21	7	33%
ENAIP Veneto	13	12	92%
I.RI.GEM. Bassano	35	11	31%
I.RI.GEM. Rosà	35	14	40%
S.F.P. Marco Polo	29	16	55%
<b>Totale</b>	<b>1.371</b>	<b>684</b>	<b>50%</b>



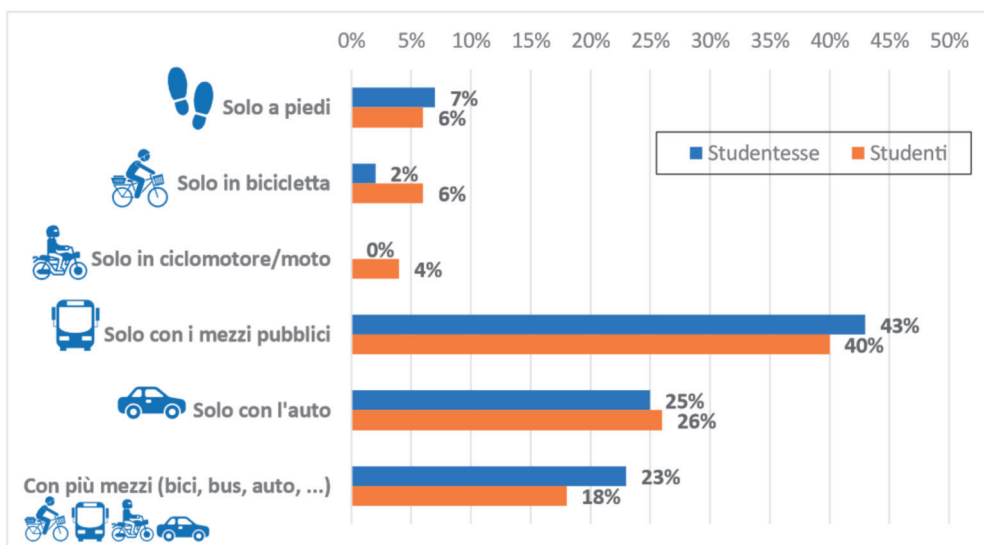
## Tasso di compilazione dei questionari tra le studentesse, gli studenti (5.711 soggetti) e il personale (684 soggetti) di ogni singola scuola.



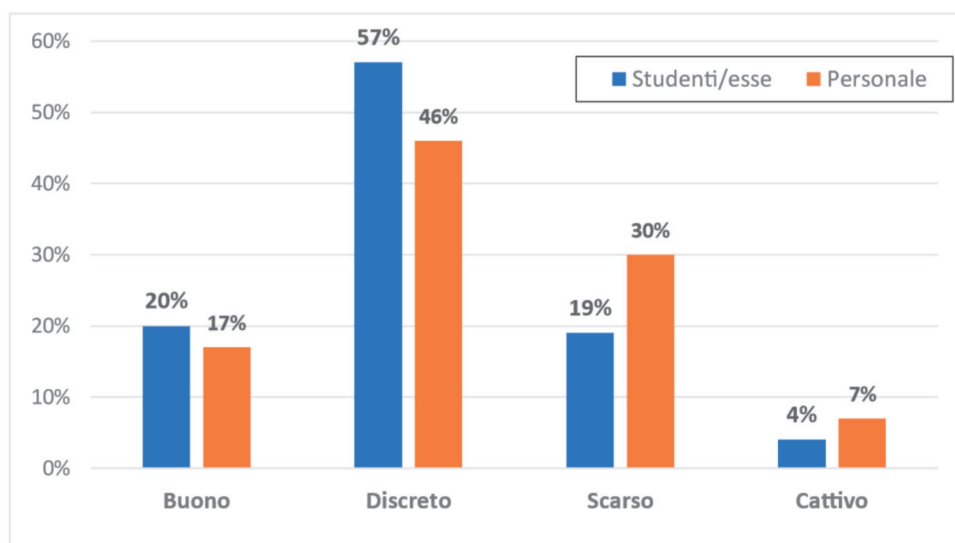
## Ripartizione modale nei percorsi casa-scuola delle studentesse, degli studenti e del personale di tutte le scuole.



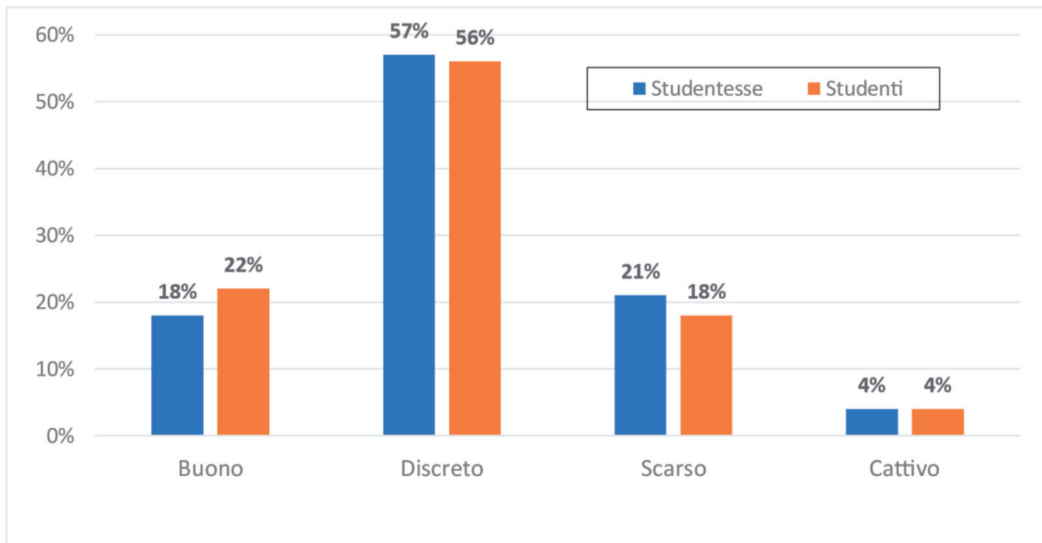
## Ripartizione modale nei percorsi casa-scuola di studenti e studentesse.



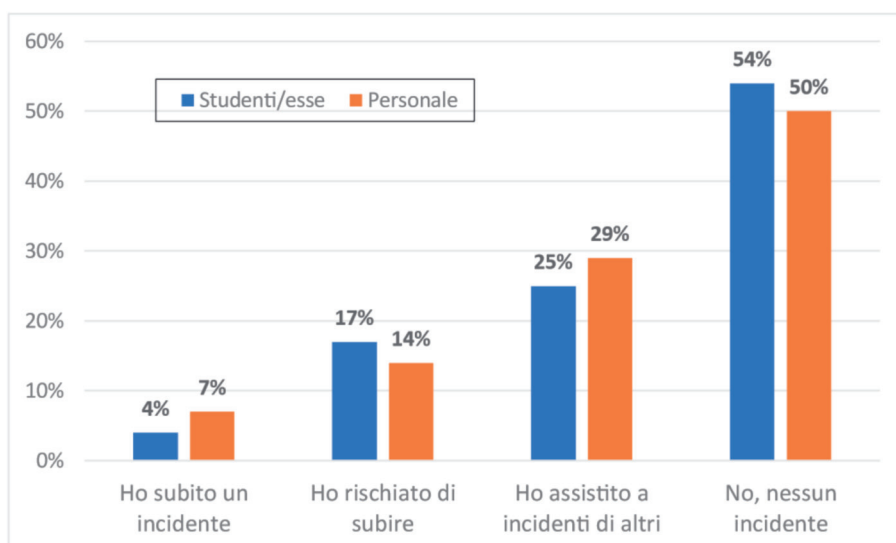
## Valutazione del livello di sicurezza della viabilità nelle vicinanze della scuola tra le studentesse, gli studenti e il personale.



## Valutazione del livello di sicurezza della viabilità nelle vicinanze della scuola tra le studentesse e gli studenti.

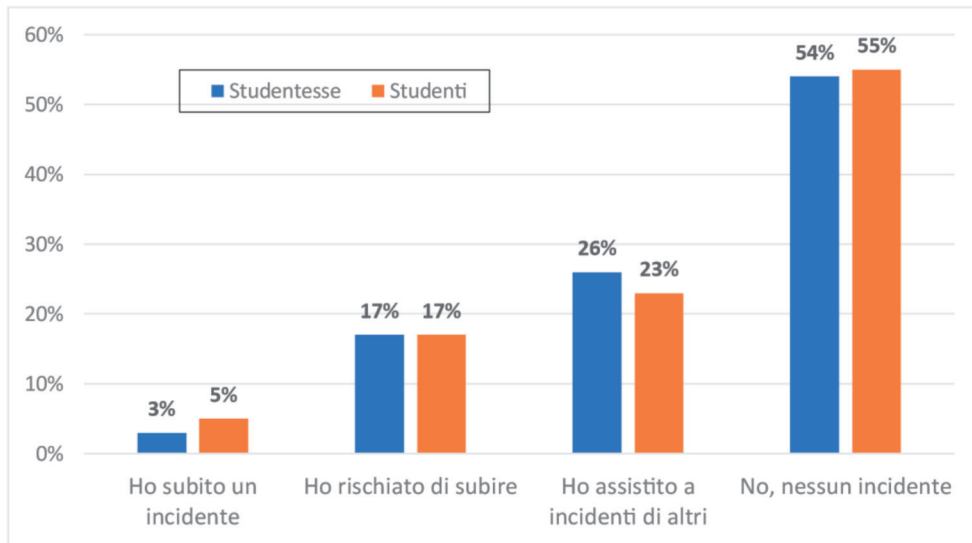


## Valutazione dei livelli di pericolo e di rischio di incidenti stradali nelle vicinanze della scuola tra le studentesse, gli studenti e il personale.

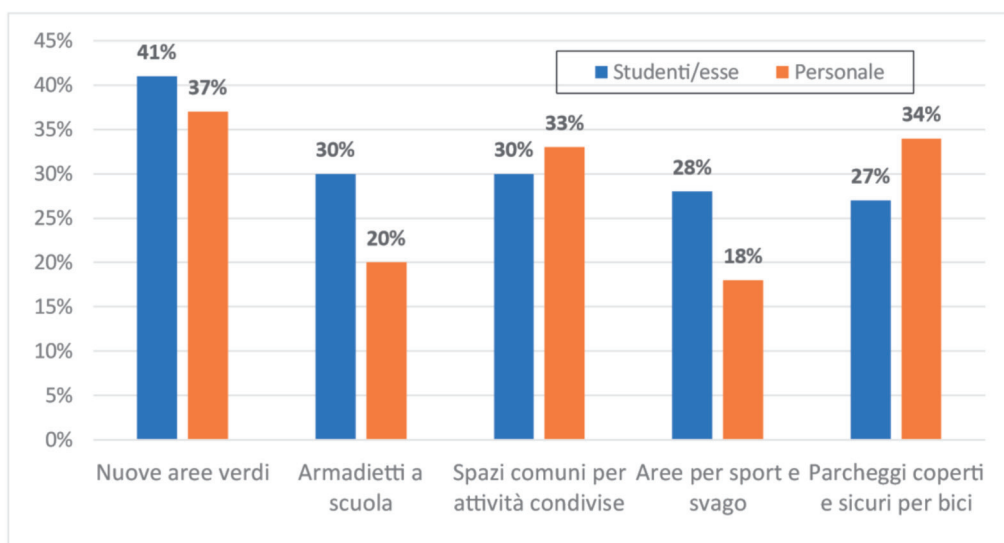




## Valutazione dei livelli di pericolo e di rischio di incidenti stradali nelle vicinanze della scuola tra le studentesse e gli studenti.



## Miglioramenti auspicati nell'area in cui si trova la scuola secondo le studentesse, gli studenti e il personale (due risposte possibili).



**CRITICITÀ  
NEL  
PERCORSO  
CASA-SCUOLA**



**I marciapiedi sono stretti e poco mantenuti**

**Il ritardo dei bus**

**Inquinamento**

**Smog e ingorghi**

**Gli autisti sono costretti a fare rally a causa degli orari che devono rispettare**

**Le auto dei genitori che accompagnano / passano**

**a recuperare i figli all'ingresso della scuola**

**Magari più cura della strada**

**Sistematate le buche**

**Alcune auto non rispettano il codice della strada**

**Bus arriva in ritardo**

**Bus troppo lenti**

**Bus troppo pieni**



**C'è troppo traffico e spesso chi cammina rischia di essere investito**

**Certi autisti pericolosi**

**Ci sono troppe macchine e autobus che potrebbero causare molti incidenti**

**Autobus molto inquinanti per il nostro pianeta**

**Gente che non si ferma agli stop**

**I bus in ritardo e pieni di persone**

**La droga**

**La poca attenzione di chi guida**

**Le persone che guidano in modo spericolato la mattina perché sono in ritardo**

**Molte auto**

**Molto traffico**

**Se c'è maltempo non c'è un posto in cui ripararsi nell'attesa dell'inizio della scuola**

**Strade dissestate**

**Troppe macchine**

**Le persone in bicicletta non prestano la dovuta attenzione**



**PROPOSTE,  
IDEE,  
CONSIGLI,  
SUGGERIMENTI**

**UTILI AL MIGLIORAMENTO DELLA VIABILITÀ CASA-SCUOLA**



**Mettere delle piccole tettoie per il maltempo davanti alle scuole**

**Aree fumatori**

**Piantumazione di alberi**

**Piste ciclabili**

**Più parcheggi**

**Aree per fare lezione all'aperto**

**Educare al rispetto di bici e pedoni**

**Aggiungere bus per il pomeriggio**

**Assumere dei vigili**

**Calibrare meglio gli orari dei bus per tutte le scuole**

**Che ci siano più controlli**

**Le auto dovrebbero parcheggiare non attaccate alla scuola,**

**così che le bici possano arrivare con più sicurezza**

**Meno auto, più alberi**



**Meno biciclette perché intralciano la strada**

**Per chi abitasse vicino desidererei che venisse in bici o a piedi come me,**

**in modo tale da inquinare di meno l'ambiente**

**Una cosa che voglio dire è che spero davvero mettano armadietti nella mia scuola**

**Più aree verdi e più marciapiedi e strisce pedonali**

**Più bus e più in orario**

**Posto sicuro per bicicletta da corsa**

**Maggiori controlli (guida con cellulare)**

**I genitori che aspettano i figli occupano la pista ciclabile**

**Docce con spogliatoio attrezzato per i docenti,**

**così verrei a scuola in bici**

**Parcheggi riservati per personale**





**Grazie agli istituti  
scolastici per la  
partecipazione!**

